

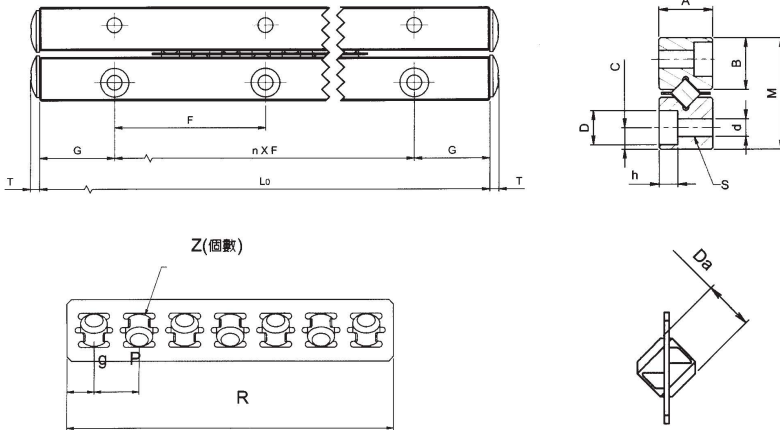


交叉滾柱導軌



VR線軌系列 規格剖面圖

規格剖面圖



交叉滾子導軌 R3

公稱型號	最大行程	主要尺寸															容許預壓量	基本額定負荷量 (每1個滾子)	質量 (kg/m)				
		組合尺寸			安裝尺寸									滾子數						Cz	Coz		
		M	A	Lo	nxf	G	B	C	S	d	D	h	T	Da	R	g						P	Z
R3-50 X 7Z	28			50	1X25											36			7				
R3-75 X 10Z	48			75	2X25											51			10				
R3-100 X 14Z	58			100	3X50											71			14				
R3-125 X 17Z	78			125	4X25											86			17				
R3-150 X 21Z	88			150	5X25											106			21				
R3-175 X 24Z	108	18	8	175	6X25	12.5	8.3	3.5	M4X0.7	3.3	6	3.1	2.5	3	121	3	5	24	-4	0.363	0.275	0.45	
R3-200 X 28Z	118			200	7X25										141			28					
R3-225 X 31Z	138			225	8X25										156			31					
R3-250 X 35Z	148			250	9X25										176			35					
R3-275 X 38Z	168			275	10X25										191			38					
R3-300 X 42Z	178			300	11X25										211			42					

【交叉滾子導軌 R4】

公稱型號	最大行程	主要尺寸															容許預壓量	基本額定負荷 (每1個滾子)		質量 (軌道)		
		組合尺寸				安裝尺寸								滾子數			δ	Cz	Coz			
		M	A	Lo	nxf	G	B	C	S	d	D	h	T	Da	R	g	P	Z	μm		kN	kN
R4-80 X 7Z	58	22	11	80	1X40	20	10.2	4.5	M5X0.8	4.3	8	4.2	2.5	4	51	4.5	7	-5	0.764	0.637	0.8	
R4-120 X 11Z	82			120	2X40										79							11
R4-160 X 15Z	106			160	3X40										107							15
R4-200 X 19Z	130			200	4X40										135							19
R4-240 X 23Z	154			240	5X40										163							23
R4-280 X 27Z	178			280	6X40										191							27
R4-320 X 31Z	202			320	7X40										219							31
R4-360 X 35Z	226			360	8X40										247							35
R4-400 X 39Z	250			400	9X40										275							39
R4-440 X 43Z	274			440	10X40										303							43
R4-480 X 47Z	298	480	11X40	331	47																	

【交叉滾子導軌 R6】

公稱型號	最大行程	主要尺寸															容許預壓量	基本額定負荷 (每1個滾子)		質量 (軌道)		
		組合尺寸				安裝尺寸								滾子數			δ	Cz	Coz			
		M	A	Lo	nxf	G	B	C	S	d	D	h	T	Da	R	g	P	Z	μm		kN	kN
R6-100 X 7Z	56	31	15	100	1X50	25	14.4	6	M6X1.0	5.2	9.5	5.2	3	6	72	6	10	-7	1.91	1.76	1.5	
R6-150 X 10Z	96			150	2X50										102							10
R6-200 X 13Z	136			200	3X50										132							13
R6-250 X 17Z	156			250	4X50										172							17
R6-300 X 20Z	196			300	5X50										202							20
R6-350 X 24Z	216			350	6X50										242							24
R6-400 X 27Z	256			400	7X50										272							27
R6-450 X 31Z	276			450	8X50										312							31
R6-500 X 34Z	316			500	9X50										342							34
R6-550 X 38Z	336			550	10X50										382							38
R6-600 X 41Z	376	600	11X50	412	41																	